

A határérték szemléletes jelentése

Írta: Borvíz Endre

**A jegyzet szabadon másolható és terjeszthető, de pénzért nem árusítható! A jegyzetet nem lektorálta senki így előfordulhatnak hibák amiért semmiféle felelősséget nem vállalok!
Igyekeztem minden ilyesmit elkerülni, ha ilyet látsz kérlek tudasd velem!**

Bevezető

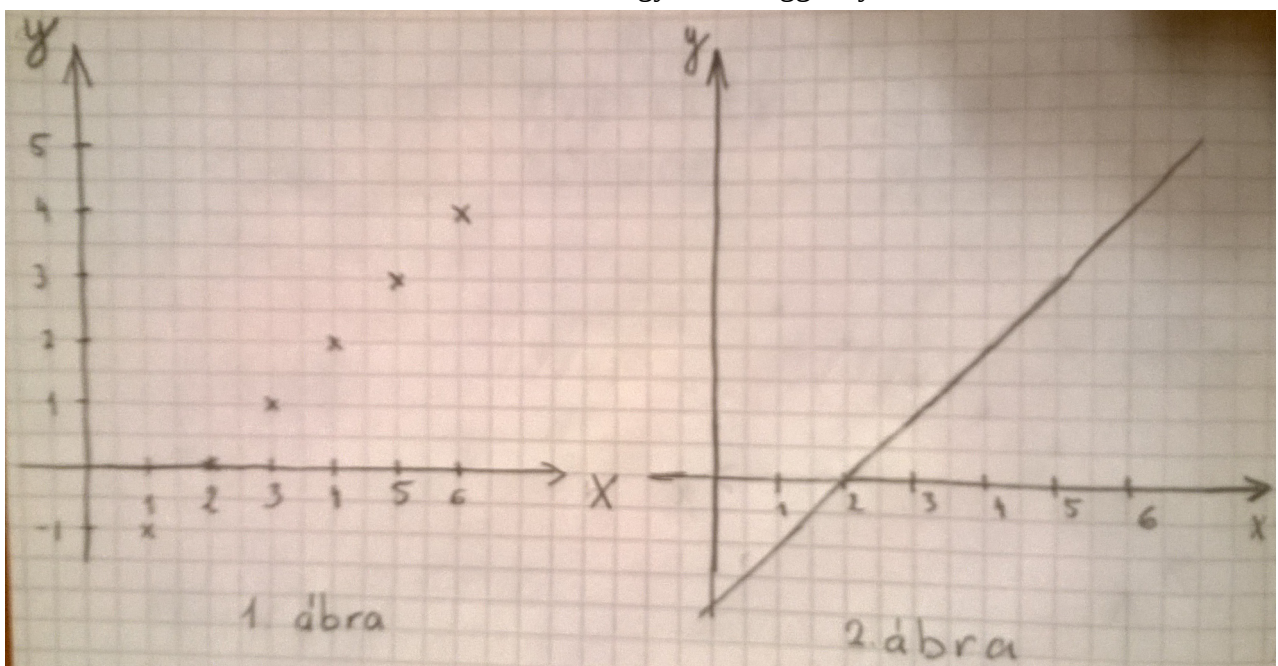
Ebben a rövid jegyzetben szeretnék segíteni az olvasónak, hogy könnyebben megtudjon érteni egy matematikai fogalmat az úgynevezett határértéket. Sokszor okoz problémát, hogy valaki érti, hogy kell kiszámítani a határértéket, ismeri a definícióját is, azonban a pontos jelentésével, nincs teljesen tisztában csupán bemagolta a definíciót vagy esetleg van valami fogalma a jelentéséről, de nem egészen tudja meghatározni mi is pontosan a határérték. Pedig a határérték az analízis alapja, erre épül a deriválás és az integrálszámítás ezzel együtt közvetve a differenciál és integrál egyenletek, valamint a vektoranalízis legfontosabb fogalmai például a divergencia, rotáció ami nélkülözhetetlen a fizikát jobban megérteni akaróknak például a Maxwell egyenletekhez. Ezért is jó, ha tisztában vagyunk a szemléletes jelentésével is, ezt – a tapasztalataim alapján – példákon és rajzokon keresztül sokkal könnyebb megérteni. A jegyzetnek nem célja tehát bemutatni a határérték kiszámítását arról fellelhető egy rakás típus feladat az interneten. Valamint nem célom a határértékhez tartozó extra fogalmakat amiket együtt szoktak venni a tankönyvek és a hozzá tartozó tételeket bemutatni mint például a monotonitás, korlátosság fogalmát vagy mondjuk Bolzano-Weirstrass tételt. Arról is fellelhető rengeteg segédanyag az interneten, könyvekben. Ennek a jegyzetnek annyi a célja, hogy egy rövid szemléletes alapozást nyújtson első-, esetleg másodéves egyetemista hallgatóknak vagy középiskolásoknak akik ismerkednek a határérték fogalmával. Éppen ezért ahol csak tudtam, kerültem a matematikai definíciókat vagy – amennyire csak lehetséges volt – a legegyszerűbb alakban írtam fel őket. Remélem hasznosnak tartja majd az olvasó, és tudok vele segíteni. Lássunk is hozzá!

Sorozatok határértéke

Érdekes előbb a sorozatok határértékével kezdeni, majd rátérni az úgynevezett valós függvények határértékére. Ennek oka, magából a sorozat jellegéből következik, ilyenkor elég csupán az y tengelyre „figyelni” amikor definiáljuk a határérték fogalmát. (Erre majd még visszafogok térni a későbbiekben, de látni is fogjuk). De tisztázzuk mi is az, hogy sorozat? Először matematikailag aztán szemléletesen.

Definíció: A sorozat olyan függvény aminek az értelmezési tartománya a pozitív egész számok halmaza.

Mit is jelent ez? Olyan számokhoz amik pozitív egész számok (tehát $1, 2, 3, 4, 5, 6, 7, \dots$ és a 0 nincs benne) hozzárendelünk számokat (nem feltétlenül egészeket pl. 1 -hez hozzárendeljük $0,25$ a 2 hozzárendeljük a $0,5$). Ha a gimnázium és általános iskolából ismert x - y grafikonon ábrázolunk egy sorozatot (vagy másik néven számsorozatot) és egy valós függvényt akkor valami ilyesmihez jutunk lásd az **1.ábrát** ezt vessük össze a **2.ábrával** ahol egy valós függvényt ábrázoltam.



Az ábra csak szemléletes azt próbálom érzékeltetni vele, hogy a számsorozatnak az x tengelye nem folytonos ellentétben a valós függvényekkel (FIGYELEM! A VALÓS FÜGGVÉNYBEN IS ELŐFORDULHATNAK SZAKADÁSOK! Lásd később!)

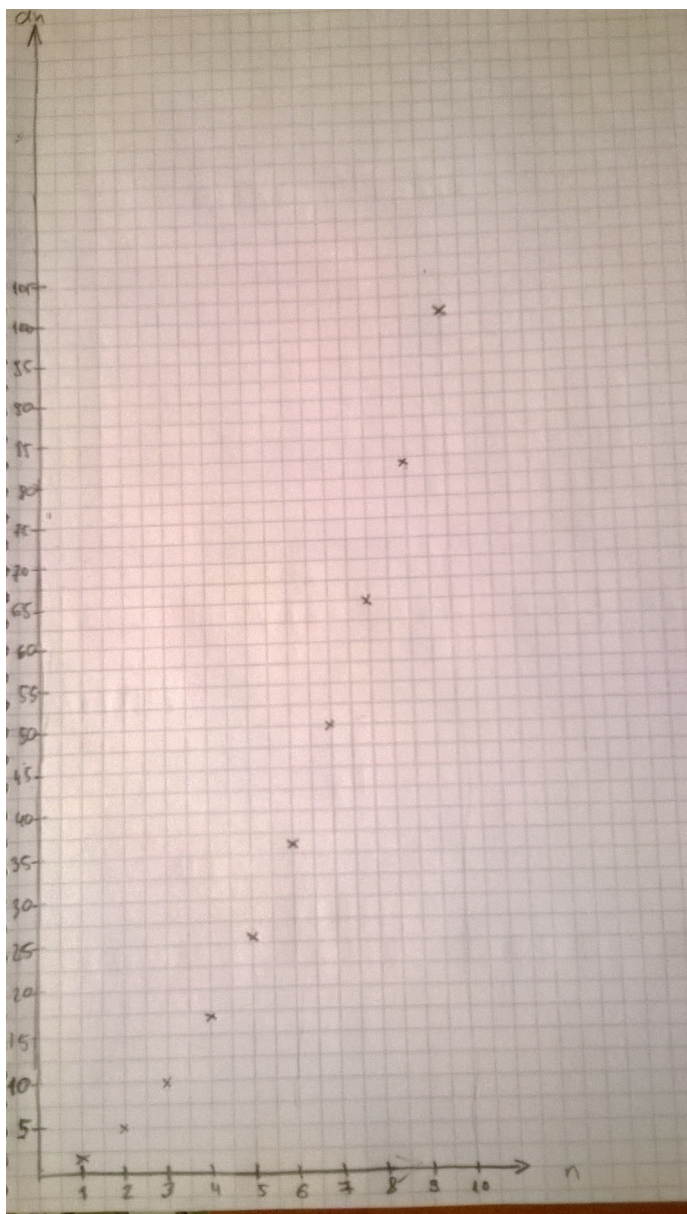
Nézzük meg konkrétan pár esetben, hogy kell megrajzolni, a számsortatokat (mert szükségünk lesz a feladatok megoldása során). Jelöljük a továbbiakban a_n . És amikor megadjuk a sorozatot az n betűt fogom használni a megadására. Hasonlóan, mint a valós függvényeknél az x-et. Például $f(x)=x+2$ itt pedig $a_n=n+2$.

Ábrázoljuk tehát a következő sorozatot $a_n=n^2+1$

Írjuk fel a függvényekre használt táblázatot és töltsük ki tehát az n-et először emeljük négyzetre majd adjunk hozzá egyet például n= 1 az $1*1+1=2$, az n=2 $2*2+1=5$, az n=3 pedig $3*3+1=10$ stb. Lásd a táblázatot 1-10-ig

n	1	2	3	4	5	6	7	8	9	10
n^2+1	2	5	10	17	26	37	50	65	82	101

Így most kaptunk egy táblázatot (idegenszóval egy mátrixot) ábrázoljuk őket koordináta rendszerben.



Most nézzünk meg még két példát a gyakorlás és a szemléleteség miatt legyen a következő

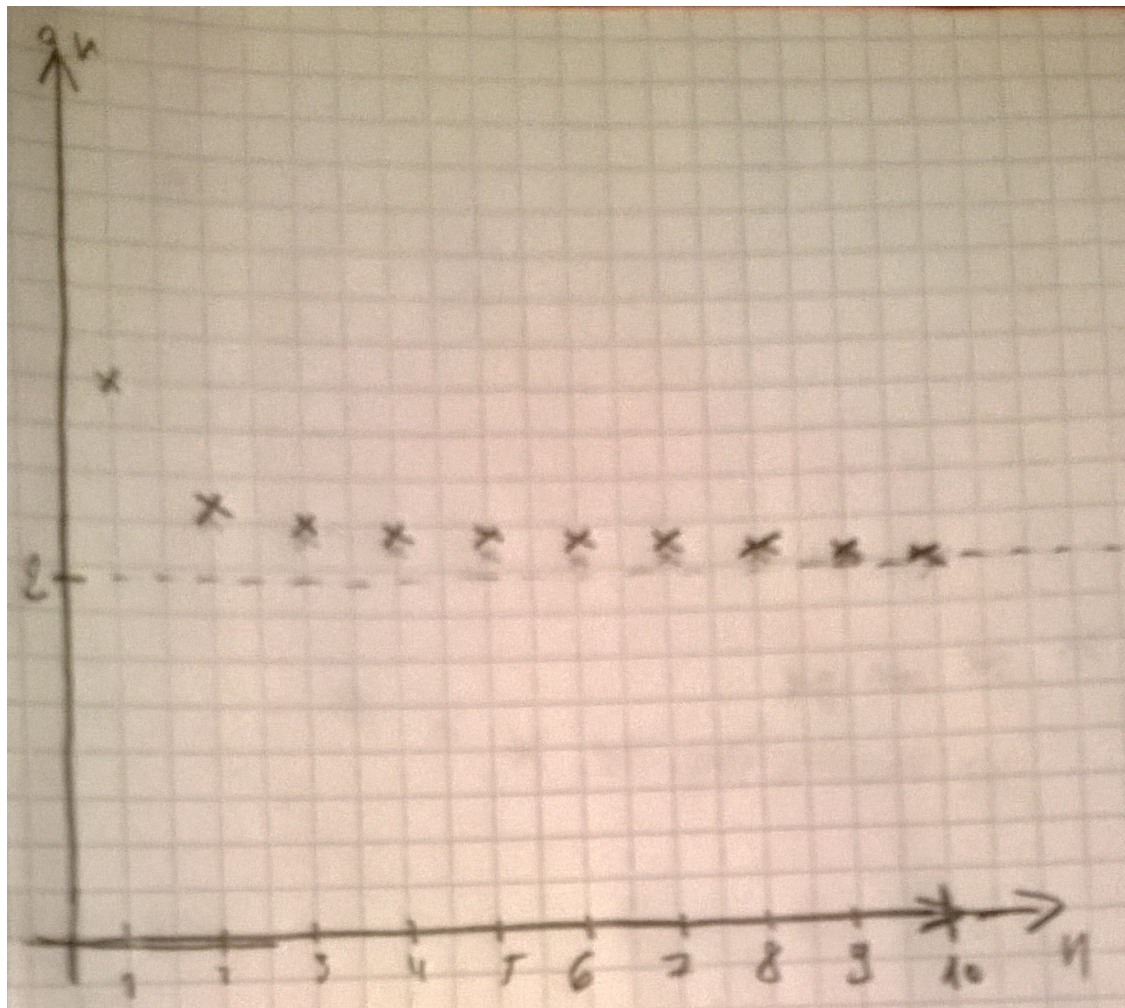
$a_n = \frac{1}{n} + 2$. Ennek a táblázata a következő, mivel 1-nél $(1/1)+2=3$, 2-nél $(1/2)+2=2,5$; 3-nál pedig

$(1/3)+2=2,33\dots$, 4-nél: $(1/4)+2=2,25$ stb.

Táblázatba foglalva 10-ig.

n	1	2	3	4	5	6	7	8	9	10
$\frac{1}{n}+2$	3	2,5	2,33..	2,25	2,2	2,166..	2,14	2,125	2,11..	2,1

Ezt ábrázolva pedig így néz ki a sorozatunk:



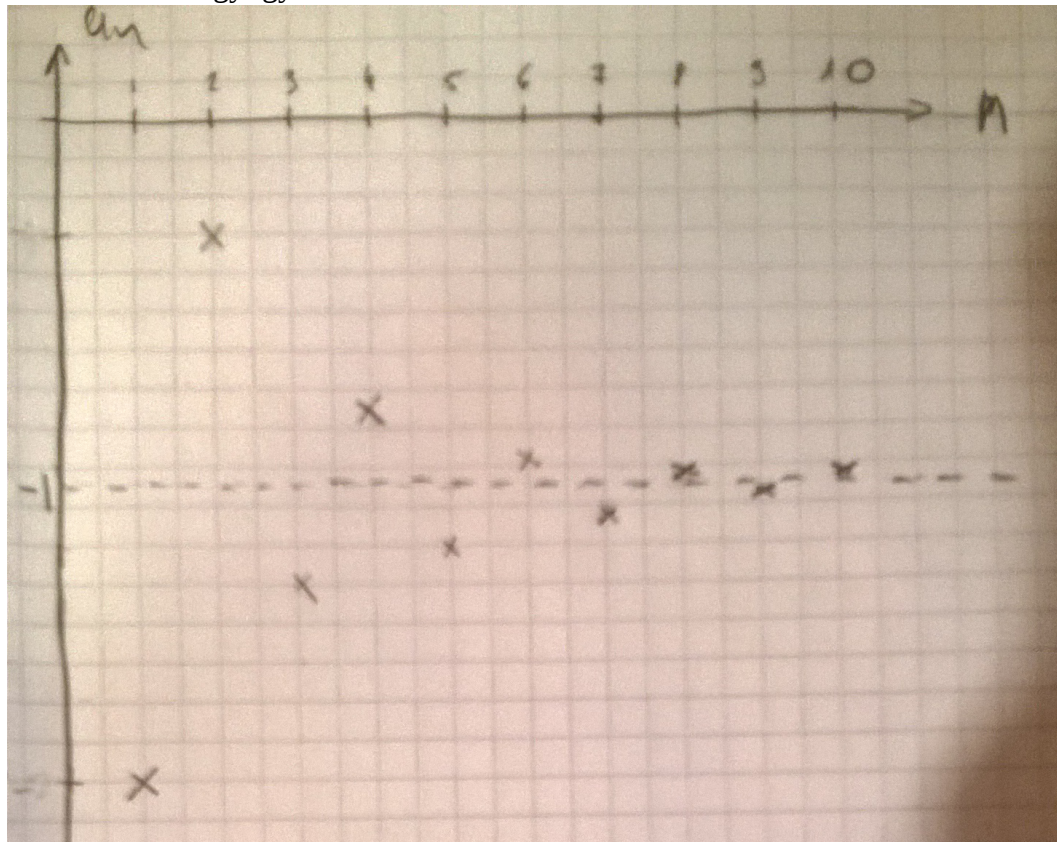
A táblázat alapján látszik, hogy egyre jobban közelítenek a pontok 2-höz, ha tovább ábrázolnánk őket még közelebb kerülnének a 2-höz, úgymondhatjuk torlódnak, de nem érnék el azt. Pl 100-nál: $(1/100)+2= 2,01$; 1000-nél: 2,001. Ez a későbbiekben még nagyon fontos lesz, mert ez alapján a tulajdonság alapján lehet megérteni mi is az a torlódási pont, amiből már csak egy lépés a határérték fogalmának a megértése.

Most pedig nézzünk meg még egy sorozatot: $a_n = \frac{(-1)^n}{n} - 1$ ez pedig eszerint fog alakulni.

1-nél: $((-1)^1/1)-1 = -2$; 2-nél: $((-1)^2/2)-1 = -0,5$; 3-nál $((-1)^3/3)-1 = -1,33\dots$; 4-nél. $(-1^4/4)-1 = -0,75$; 5-nél $(-1^5/5)-1 = -1,2$; Táblázatban:

n	1	2	3	4	5	6	7	8	9	10
$\frac{(-1)^n}{n} - 1$	-2	-0,5	-1,33...	-0,75	-1,2	-0,833...	-1,142	-0,875	-1,11..	-0,9

Ábrázolva tehát valahogy így néz ki.

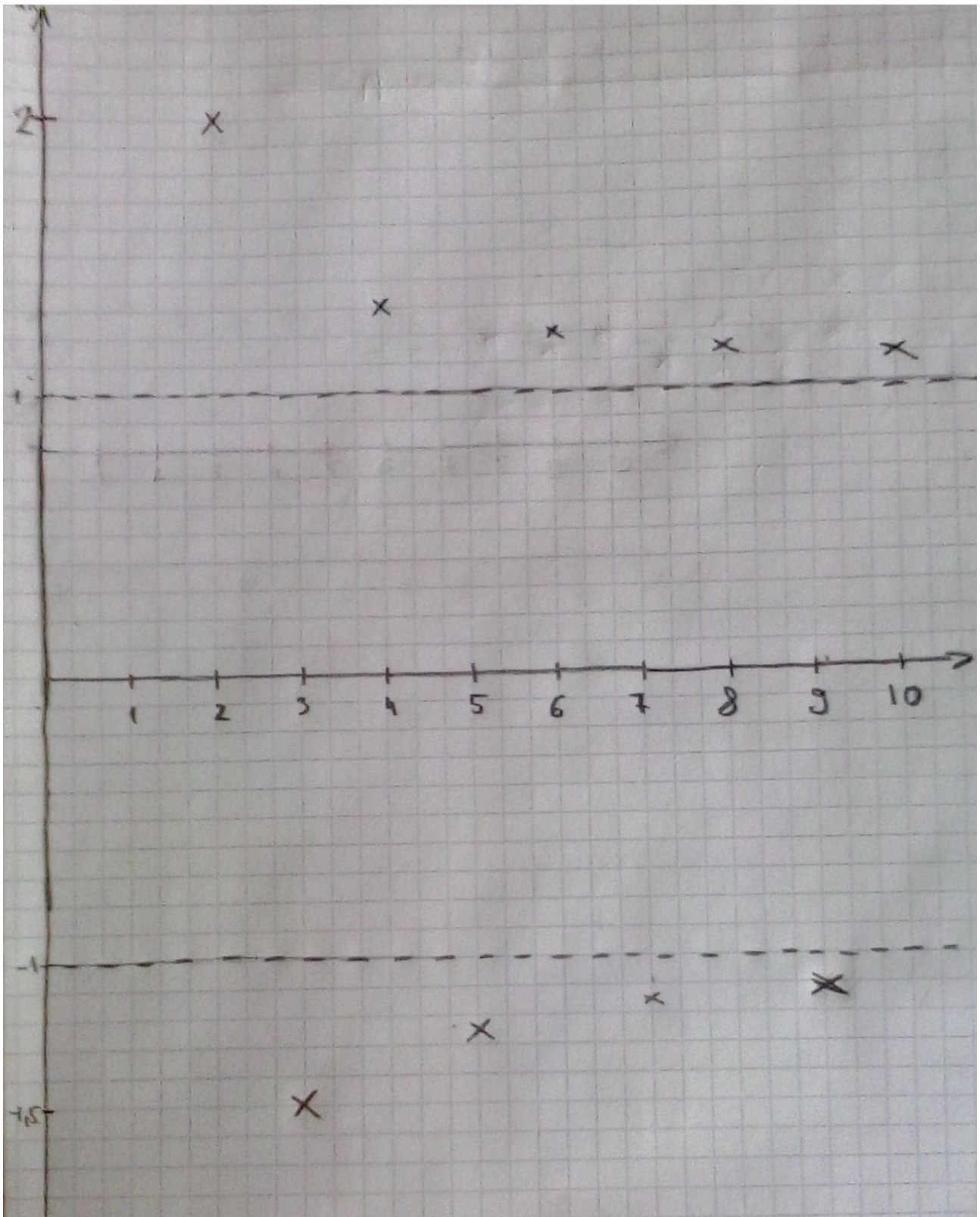


Ezen is jól látható, hogy ez is egyre inkább megközelít egy számot, mégpedig a -1-et, csak ez „két” irányból (felülről és alulról) közelíti meg egyre jobban, nem úgy mint $a_n = \frac{1}{n} + 2$ a sorozat.

Még egy utolsó példa:

$$a_n = \frac{(-1)^n n}{n-1}$$

n	2	3	4	5	6	7	8	9	10
$a_n = \frac{(-1)^n n}{n-1}$	2	-1,5	1,3	-1,25	1,2	-1,166..	1,14	-1,125	1,1..



Az 1-et szándékosan kihagytam, mivel ott nincs értelmezve a sorozat
 Ennél jól látható, hogy szintén „torlódik”, ráadásul ez kettő számot is a +1-et és a -1-et.
 Na most pedig elemmezzük a példáinkat a szerint, hogy melyik „torlódik” meg egy számot úgymond
 melyik torlódik. Az első példát leszámítva mind a három. Azokat és azokat a számokat az y
 tengelyen amelyekhez torlódni nevezük a sorozat torlódási pontjainak. Következzék egy
 definíció.

Definíció: A sorozat (a_n) torlódási pontja azt a véges számot (jelöljük t -vel) tekintjük, ha akármilyen kis környezetében (jelöljük: ε) végtelen sok eleme van a sorozatnak.

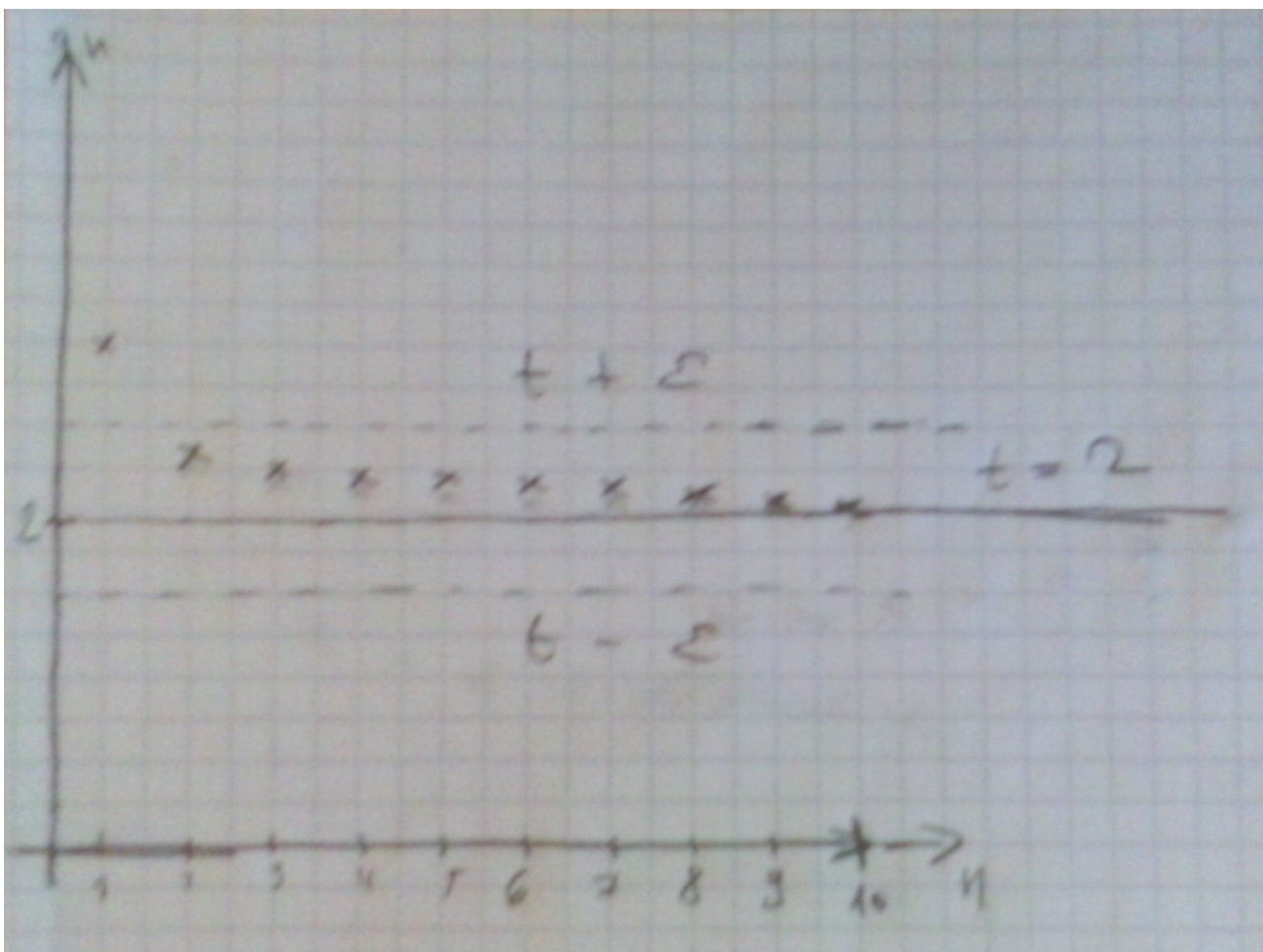
Jelben: Minden $\varepsilon \in \mathbb{R}^+$ mellett, végtelen sok a_n elemre teljesül ez az egyenlőtlenség
 $|a_n - t| < \varepsilon$

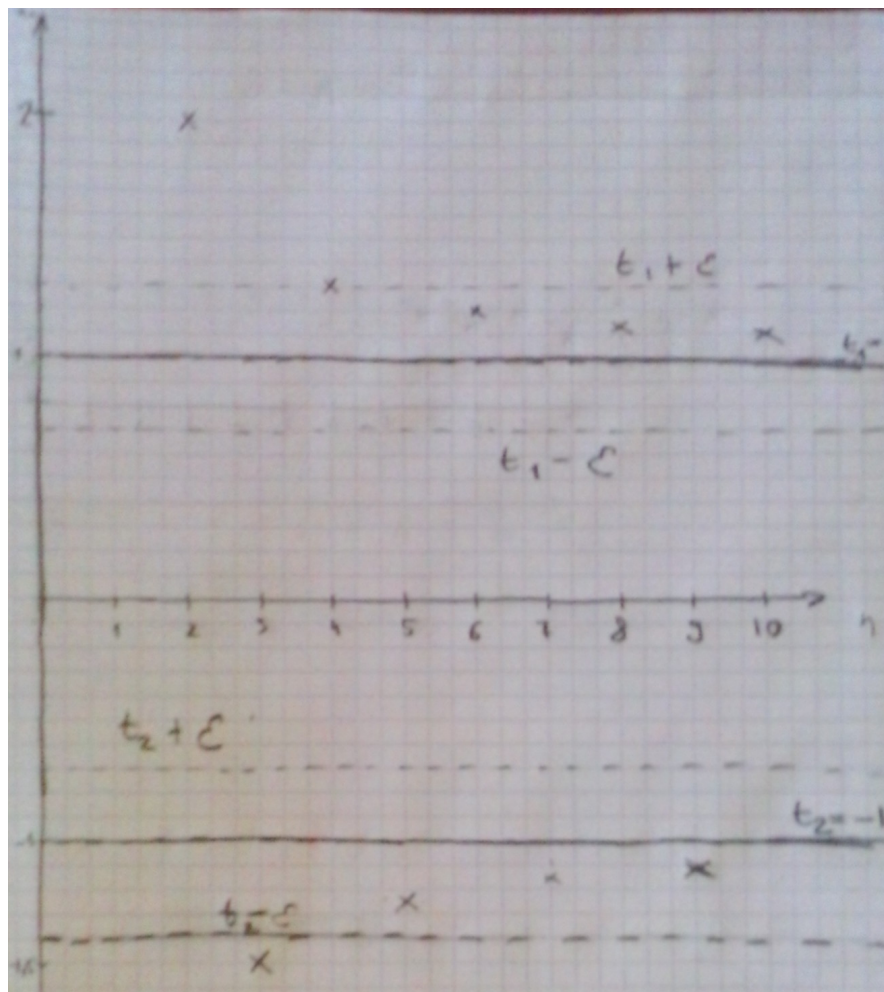

Tehát mit is jelent ez, szemléltessen?

Az ε a nullánál nagyobb valós számokat jelöli (pl. 0,001..0,16 stb.) amiket korlátoknak használunk.

Az $|a_n - t| < \varepsilon$ ha felbontjuk és elvégezzük az algebrai átalakításokat ehhez fogunk jutni

$-\varepsilon + t < a_n < \varepsilon + t$ amit intervallumban jelölve $]t - \varepsilon, t + \varepsilon[$. Jelöljük, be a „ t ”-ket a három sorozatnál egy félszakasszal és jelöljük be a hozzájuk tartozó ε korlátokat (én szagtatot vonallal tettem). Íme:





Itt láthatóak, hogy a „t”-k körül torlódnak a sorozat pontjai (elemei) és az ε akármilyen össze lehetne csukni ugyan úgy végtelen sok pont lenne „t” körül, ha tovább rajzolnánk a számegeyeneset, valamint a pontok egyre közelebb kerülnének a „t”-hez de sosem érnék el. Ezt jelenti szemléletesen a torlódási pont definíciója.

Feladatok

Ábrázoljuk a következő sorozatokat, rajzoljunk fel hozzájuk egy tetszőleges szélességű ε és a hozzájuk tartozó torlódási pontokat olvassuk le, amennyiben vannak neki. (megoldások a pdf vége felé)

Figyelem!!! Ezt a fajta torlódási pont keresési eljárást, nem biztos, hogy elfogadják a vizsgán, zh-kon!! Ez csupán a szemléletesség még jobban történő begyakorlása miatt van!

1.

$$a_n = \frac{1}{n+1}$$

2.

$$a_n = (-1)^{-1} \left(3 + \frac{1}{n}\right)$$

3.

$$a_n = n+3$$

4.

$$a_n = n^3$$

Miután feldolgoztuk a fenteket következhet, maga a határérték, ami nagyon hasonló lesz az a torlódási pont fogalmához.

Először nézzünk egy percíz a definíciót.

Figyelem ezt a definíciót általában nem fogadják el a vizsgán vagy a zh, ha nem definiáljuk előtte a torlódási pont fogalmát!!!

Definíció: A sorozat akkor van véges határértéke, ha csak egyetlen torlódási pontja van és ez a pont a sorozat határértéke. Ekkor azt, mondjuk, hogy a sorozat konvergens (összetartó). Ha nincs neki vagy pedig több torlódási pontja is van akkor azt mondjuk, hogy a sorozat divergens (széttartó).

Vagyis, ha a sorozatnak csupán egyetlen torlódási pontja van akkor az a pont a határértéke! Ilyenkor a sorozat konvergensnek mondjuk. Ilyen például amiket rajzoltunk azok közül a $a_n = \frac{1}{n} + 2$

aminek a határértéke: 2 és a $a_n = \frac{(-1)^n}{n} - 1$ aminek -1. Viszont a divergens sorozat és a

határértéke $+\infty$ ezt úgy mondjuk, hogy a végtelenhez tart a sorozat vagy divergál a végtelenbe (ha kibővítettük a vallószámokat $+\infty$ -nel akkor úgy is mondhatjuk a végtelenbe konvergál).

A sorozat szintén divergens mivel kettő torlódási pontja is van $a_n = \frac{(-1)^n n}{n-1}$ vagyis nincs

határértéke, hanem torlódási pontjai vannak.

Ha ezeket sikerült megértenünk, nézzünk meg a klasszikus definícióját a sorozat határértékének, hogy tudjuk hagyni a definícióból a torlódási pont fogalmát.

Ez szokott általában a diákoknak, hallgatóknak fejfájást gondot okozni.

Definíció: Az a_n sorozat határértékének azt a véges „A” számot tekintjük, ha minden $\varepsilon \in \mathbb{R}^+$ létezik olyan $N \in \mathbb{Z}^+$ küszöbszám, hogy minden $n > N$ esetén teljesül az $|a_n - A| < \varepsilon$ egyenlőtlenség.

Ez tehát a definíciója.

Nézzük akkor mi mit jelent pontosan. Az ε itt is egy nullánál nagyobb valós számot jelöl, mint a torlódási pontnál. A kis n betű jelöli az a_n sorozat n-edik elemét amit tetszőlegesen választunk.

Tehát ha például az $a_n = n^2 + 1$ akkor annak az első eleme a_1 ami = 2 a második elem $a_2 = 5$ és így tovább, lásd a táblázatában fent.

Az $|a_n - A| < \varepsilon$ pedig szintén fel lehet bontani, ahogy a torlódási pontnál tettük csak itt t betű helyett A betűt írunk. Így: $-\varepsilon + A < a_n < \varepsilon + A$ másképpen felírva pedig így $]A - \varepsilon, A + \varepsilon[$ A N küszöbszám, több magyarázatra szorul: egy pozitív egész számot jelent, tehát egy nullánál nagyobb egész számot (pl. 1,2,3,.. stb.) olyat amit ha beírunk az a_n sorozat indexébe akkor kapunk egy a_N amihez tartozik egy ε is úgy, hogy az a_N nagyobb indexű sorozat elemek fognak „beleesni” az $]A - \varepsilon, A + \varepsilon[$ intervallumba. Tehát például nézzük az $a_n = \frac{1}{n} + 2$ legyen $N=6$ akkor $a_6 = 2,16..$ az ehhez tartozó ε pedig 0,16 (az ε kiszámítási módját itt most nem tárgyalom, mert lényegtelen a szemléletesség megértésnek a szempontjából, annyit mondhatok, hogy ebből következik $|a_n - A| < \varepsilon$) ebben az esetben az a_7, a_8, a_9 fog bele tartozni az $]A - \varepsilon, A + \varepsilon[$ intervallumba, ami $]2 - 0,166.., 2 + 0,166..[$ tehát $]1,833.., 2,166..[$ vagyis 1,833 és a 2,16 közötti számok. És ha megnézzük még egyszer a táblázatát abból látszik is ez, hogy az a_6 még pont nincs benne az intervallumban valamint az a_5, a_4, a_3, a_2, a_1 sincs benne. Viszont az a_7, a_8, a_9, a_{10} (és az a_{11}, a_{12}, a_{13} stb.) igen.

a_n	1	2	3	4	5	6	7	8	9	10
$\frac{1}{n} + 2$	3	2,5	2,33..	2,25	2,2	2,166..	2,14	2,125	2,11..	2,1

(Azért nincs benne az $a_6 = 2,166$ mivel nyitott intervallumról van szó $]1,833..., 2,166...[$ akkor lenne benne ha zárt lenne jobb oldalról az intervallumunk $]1,833..., 2,166...]$ aki nem érti, vagy nem emlékszik az intervallumok fogalmára annak érdemes utána olvasnia gimnázium első osztályos matematikai tananyagai között a halmazokkal együtt szokták venni)

Nézzünk még egy példát legyen most $N=4$ vagyis a_4 és az indexű elemek az ehhez tartozó ε pedig 0,25 helyettesítsünk be a $]A - \varepsilon, A + \varepsilon[$ ami $]2 - 0,25, 2 + 0,25[$ tehát ez $]1,75 2,25[$

Látható megint a táblázatból hogy az a_4 és az az alatti elemek megint nincsenek benne az

intervallumban. Viszont most az a_5, a_6, a_7, a_8 stb. benne vannak. Nézzünk még egy utolsó példát legyen $N=8$ $a_8 = 2,125$ az ehhez tartozó $\varepsilon=0,125$ helyettesítsünk be ugyan úgy az intervallumba, ekkor kapjuk azt, hogy $]1,875; 2,125[$ itt is látható, hogy a_8 és az az alatti indexű elemek nincsenek benne az intervallumban ellenben a_9, a_{10} stb. igen.

Nézzük meg most az N nagysága szerint sorrendben az intervallumainkat és a hozzá tartozó ε -okat.

N	ε	intervallum	Intervallum szélessége
4	0,25	$]1,75; 2,25[$	0,5
6	0,16...	$]1,83; 2,16[$	0,33..
8	0,125	$]1,875; 2,125[$	0,25

Az intervallum szélességéhez úgy jutottam, hogy az intervallum jobb oldalából kivontam az intervallum baloldalát, ez pont annyi mint az ε kétszerese.

Látható a táblázatból, hogy ha növeljük az N-t úgy kezd el mind az ε , mind az intervallum és mind az intervallum szélessége zsugorodni. Szóval megállapíthatjuk, hogy az N tulajdonképpen azt a célt szolgálja, hogy csökkenteni kezdje az intervallum szélességét és az ε mellett, hogy $|a_n - A| < \varepsilon$ a sorozat minden a_N elemére teljesüljön.

Szóval egyszerűbben: Megállapíthatjuk, hogy a sorozat határértéke: Egy olyan véges szám aminek akármilyen kis környezete a sorozatnak majdnem minden elemét tartalmazza!!!

Jelölni pedig így szoktuk $\lim a_n = A$ vagy $\lim_{n \rightarrow \infty} a_n = A$ vagy pedig $a_n \rightarrow A$

Ennyi lett volna, a sorozat határértéke.

Gyakorlások

5.

Állapítsa meg az 1, 2, 3, 4 feladatnak a határértékeit (amennyiben van neki) a rajzaik alapján és döntse el, hogy divergens-e vagy konvergens-e a sor.

Itt is igaz, hogy ezt a fajta megoldását a határérték kiszámításának, nem fogadják el általában a zh-n vagy a vizsgákon, csupán a szemléletesség miatt van!!!

Függvények határértéke

Az eddigiek során, mindig a végtelenbe vizsgáltuk a határértéket ($n \rightarrow \infty$) Most megfogjuk vizsgálni valós függvényeknél (továbbiakban jelöljük $f(x)$), ha egy adott pontnál nézzük a határértéket $x \rightarrow x_0$. (Lehet végtelenben is vizsgálni, de ez most felesleges a formális megértés szempontjából) Mielőtt ráértenénk nézzük meg mi is az, hogy valós függvény.

Definíció: Legyen U az \mathbb{R} egy részhalmaza azt mondjuk $f(x)$ valós függvény ha értelmezési tartománya az U .

Ez annyit jelent, hogy a \mathbb{R} -ből kiválasztunk egy részhalmazt, ez lesz a függvény értelmezési tartománya (amit az x tengelyen szoktunk ábrázolni, általában). Lásd a **2.ábrát** fentebb.

Függvény határértéke

Formális definíció

Először szemléletesem

(Talán mondanom sem kell, hogy ezt nem szokták elfogadni a ZH-n általában):

Legyen x_0 egy nyílt intervallum egy pontja és tegyük fel, hogy az $f(x)$ függvény értelmezve van ezen az intervallumon, kivéve esetleg magát az x_0 helyet. Ha az $f(x)$ függvényértékek tetszőlegesen közel kerülhetnek egy A számhoz, amennyiben az x értékek eléggé megközelíthetők x_0 -t, akkor azt mondjuk, hogy $f(x)$ az A számhoz tart, miközben x tart x_0 -hoz; ezt gyakran úgy fejezzük ki, hogy $f(x)$ határértéke az x_0 pontban A . Azt, hogy f határértéke az x_0 helyen A .

jelöljük: $\lim_{x \rightarrow x_0} f(x) = A$

Tehát veszünk egy x_0 pontot (itt értelmezve kell, hogy legyen a függvény, tehát nem lehet olyan hogy szakadási pont van, kivéve az x_0) és a környezetében elkezdünk behelyettesíteni x -eket. Ahogy x_0 -hoz egyre közelebb eső x -eket kezdünk el behelyettesíteni a függvénybe az x -ekhez tartozó akkor az $f(x)$ függvényérték az y tengelyen egyre közelebb kerül az x_0 A számhoz. De soha nem fogják elérni az $f(x)$ függvényértékek az A -t mivel az x is csak közelíti az x_0 -t de soha sem lehet egyenlő vele. $x_0 = x$ **EZ SOHA SEM teljesülhet!!! Ugyan úgy mint ahogy a torlódási pontnál sem állhatnak rá a sorozat elemek magára a torlódási pontra csak egyre**

közelebb kerülnek hozzá. Ugyan ez történik itt is, $f(x)$ függvényértékek is csak egyre közelebb kerülnek az A -hoz.

Amellett, hogy x is egyre jobban megközelíti az x_0 -t.

(Ezért lehet „elvégezni” például olyan műveletek határérték számításnál amit nem lehet elvégezni a hagyományos algebrával. Bár itt sem végezzük el. Például ezért lehet 0-val osztani vagy végtelennel. Valójában nem osztunk vele csak közelítünk és mivel minket maga az A érdekel azt állapítjuk, meg hogy mennyi az A az adott helyen.)

Nézzük meg egy példával:

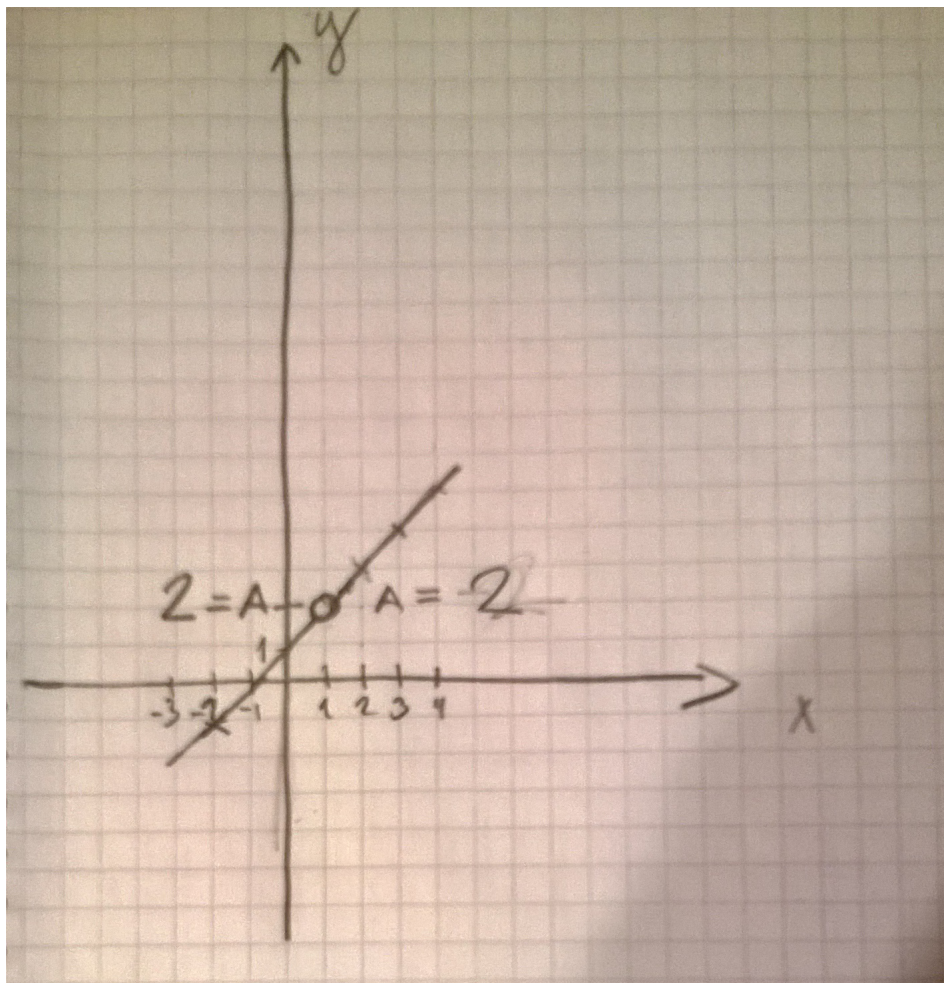
Legyen $f(x) = \frac{x^2-1}{x-1}$ azt középiskolából tudjuk, hogy az $x \neq 1$.

Viszont kíváncsiak vagyunk mennyi a határértéke az $x_0 = 1$ helyen. $\lim_{x \rightarrow 1} \frac{x^2-1}{x-1}$

Írjunk hozzá táblázatot és kezdjük el közelíteni az 1-et (Figyelem itt is áll, hogy ez csupán a szemléletesség miatt van, hogy így oldom meg a feladatot)

x	1,5	1,3	1,2	1,1	1,01	1,001	1,0001
$f(x) = \frac{x^2-1}{x-1}$	2,5	2,3	2,2	2,1	2,01	2,001	2,0001

Szinte érezzük, hogy a határérték 2 lesz az $x_0 = 1$ pontban. Rajzzal:



Az üres kör a szakadási pontot jelöli, mivel ott nincs értelmezve a függvényérték.

Feladatok

Állapítsuk meg a következő függvényeknek a határértékeit, a fenti táblázatos módszerrel. Ha szükségesnek érezzük rajzoljuk is le és ábrázoljuk a szakadási pontokat .

6. $\lim_{x \rightarrow -1} x+2$

7. $\lim_{x \rightarrow 2} \frac{x^2-2}{x-2}$

Precíz definíció

Definíció: Az $f(x)$ függvénynek a határértéke az x_0 helyen az az „A” szám, ha bármely $\varepsilon \in \mathbb{R}^+$ számhoz létezik egy $\delta \in \mathbb{R}^+$ szám, hogy ha $0 < |x - x_0| < \delta$ akkor $|f(x) - A| < \varepsilon$

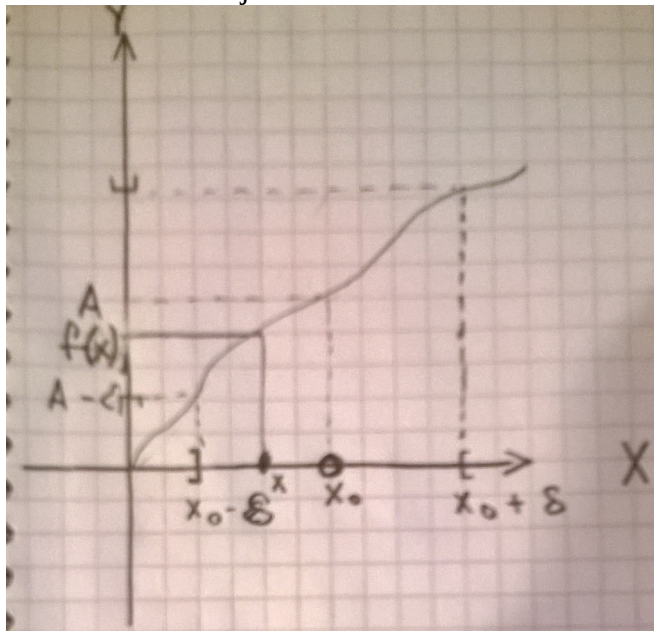
Jelölése:

$$\lim_{x \rightarrow x_0} f(x) = A$$

Mit is jelent ez?

Tulajdonképpen semmi újat amit már nem vettünk volna az előzőekben.

Nézzük a következő rajzot először is.



Azt jelenti, hogy adott egy x_0 pont az x tengelyen és egy hozzátartozó A az y . Az x_0 -nak van egy δ sugarú környezete (sugara), ami nyílt intervallum és az y tengelyen is van az A -nak egy nyílt ε sugara. Tetszőleges x -eket választhatunk δ környezetében amivel közelíthetjük az x_0 -t egyre jobban. Azonban semmi sem garantálja azt, hogy a függvénynek x_0 helyen valóban az A -hoz a határértéke ha x -el elkezdünk közelíteni az x_0 hoz. Ha azt akarjuk belátni, hogy x_0 helyen valóban a függvény határértéke van azt kell bebizonyítani, hogy az $f(x) - A$ távolsága (ez $|f(x) - A|$) tetszőlegesen megközelítheti a 0 -át (össze lehet zsugorítani az intervallumot az y tengelyen), ha x is eléggé megközelíti az x_0 , de nem lesz soha egyenlő vele (az x tengelyen is összelehet zsugorítani az intervallumot). Ezért van szükség a definícióban erre az összefüggésre: $0 < |x - x_0| < \delta$ akkor $|f(x) - A| < \varepsilon$

Utószó

Ennyi lett volna. Ne feledjétek ez csupán egy alapozása volt, rengeteg dolog hiányzik belőle a sikeres vizsgához. Csupán a kezdő lökést adja meg, hogy ne menjen el túl sok idő a definíciókra. Ha kérdésetek van, vagy hibát találtatok a jegyzetben kérlek feltétlenül jelezzétek.

Megoldások

1. $t=0$
2. $t_1=3$, $t_2=-3$
3. nincs neki
4. nincs neki

5.
 1. konvergens határértéke 0
 2. két torlódási pontja is van, tehát divergens nincs határértéke
 3. végtelen a határértéke, tehát divergens
 4. szintén végtelen határértéke tehát ez is divergens

6. határérték 1 (nincs szakadási pont)
7. határérték 4 (van szakadási pont)

Források

- [1] Obádovics j. Gyula-Szarka Zoltán Felsőbb matematika
- [2] Obádovics J. Gyula Matematika
- [3] Thomas féle Kalkulus I.